

HISTORISCHE KULTURLANDSCHAFTSELEMENTE IN MEINER REGION

Name des Objektes: Fehler! Ungültiger Eigenverweis auf Textmarke.

Gemeinde/Ortsteil:

Fehler! Ungültiger

Landkreis:

Fehler! Ungültiger Eigenverweis auf

Datum der Erfassung:

Fehler! Ungültiger

Erfasser/ in (Name, Anschrift, Tel.-Nr. und ggf. E-Mail-Adresse):

Fehler! Ungültiger Eigenverweis auf Textmarke.

Beschreibung des Objektes und der Umgebung (auch Bewuchs und Bebauung): Fehler!
Ungültiger Eigenverweis auf Textmarke.

Größe (Abmessungen): Fehler! Ungültiger Eigenverweis auf Textmarke.

Entstehungszeit (falls bekannt):

Geschichte und historische Nutzung (falls bekannt):

Wie wird das Objekt heute genutzt?

Eigentümer (falls bekannt):

Wie gut ist das Objekt erhalten?

- gut erhalten / typisch ausgeprägt
 verändert / beeinträchtigt durch
 weitgehend zerstört / verfallen / verformt, aufgrund

Ihre Meinung:

Das Objekt ist erhaltenswürdig nicht erhaltenswürdig
weil




Was ist das Besondere an diesem Objekt?

HISTORISCHE KULTURLANDSCHAFTSELEMENTE IN MEINER REGION

Bemerkungen / Sonstiges (z. B. Pflege-, Nutzungs-, Schutz- oder Reparaturvorschläge, weitere Objekte in der Umgebung, Seltenheit, Eigenart):

Bitte fügt diesem „Meldebogen“ ein **Foto** und eine **Karte** hinzu

Bitte tragt die Lage des Objektes so exakt wie möglich in die Karte ein.

- Verwendet dazu einen Kartenausschnitt, der einem Ortsfremden die Orientierung ermöglicht.
- Bitte gebt die **genaue Lage des Objektes** an:
 - bei punktuellen Objekten: ein farbiges Kreuz 
 - bei linearen Objekten: eine farbige Linie 
 - bei flächigen Objekten: eine dünne Schraffur mit farbiger Umgrenzung 

Bitte markiert zusätzlich noch die **Blickrichtung des Fotografen** eures Bildes mit einem Pfeil.

Hinweis: Mit Abgabe des Meldebogens an die NAJU erkläre ich mich damit einverstanden, dass die von mir erhobenen Daten im Rahmen eines Kulturlandschaftserfassungs-Projektes sowohl für wissenschaftliche als auch für planerische Zwecke verwendet werden dürfen (gemäß EG-Richtlinie Informationen über die Umwelt 90/313/EWG). Die Informationen dürfen auch vom Bund für Heimat und Umwelt (BHU) weiter verwendet werden.

Die Dokumentation eurer Kulturlandschaftselemente gehört zu Teilbereich „Meine Region“ der Kampagne „Wildes Land Deutschland“. Mit der vollständigen Übersendung des Meldebogens könnt ihr im Gruppenspiel auf www.wild-will-dich.de wertvolle Punkte gewinnen. Dazu müsst ihr als Gruppe einloggt sein und schon kann's los gehen.

Einfach das Ganze digital über euren Gruppenaccount als Aktion einreichen
oder postalisch zu uns schicken:

„Wildes Land Deutschland“

Stichwort: Meldebogen

NAJU

Charitéstr.3

10117 Berlin